

01

02

Technical analysis
SUCCESS

03



[FACEBOOK.COM/MIRAGEBROKERAGE2](https://www.facebook.com/miragebrokerage2)



[TWITTER.COM/MIRAGEBROKERAGE1](https://twitter.com/miragebrokerage1)

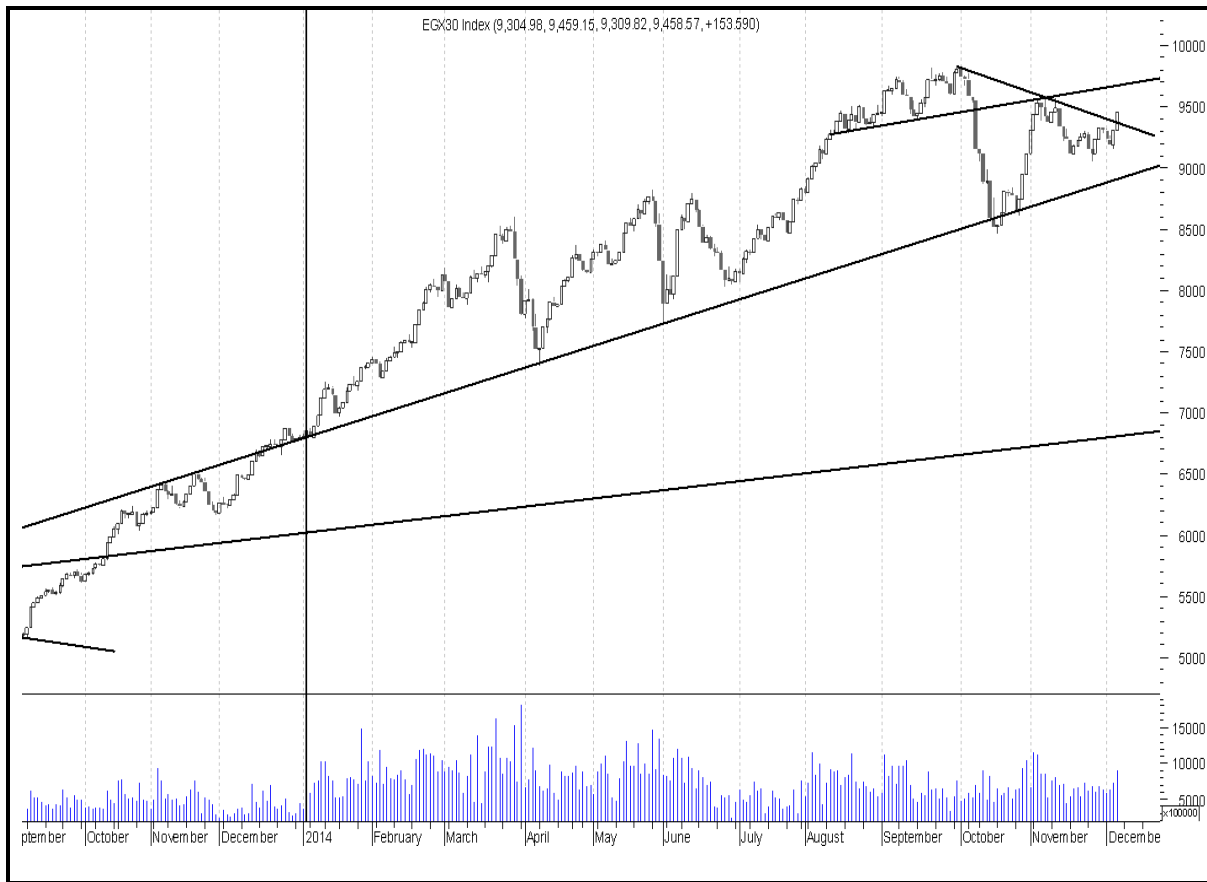


01000035159 / 01000035157



EGX30

مقاومة		دعم		قيمة المؤشر			التداول		
مقاومة ٢	مقاومة ١	دعم ٢	دعم ١	نسبة التغير	إغلاق	أدنى	أعلى	حجم التداول بالاسهم	قيمة التداول بالجنيه
٩٦٣٠	٩٥٥٠	٩٣٤٠	٩٤٥٠	٠,٧٩%	٩٥٣٣,٧٤	٩٤٥١,٣٩	٩٥٤٤,٦٠	٢٢٧,٨٠٢,٩٢٨	٧٧٨ مليون

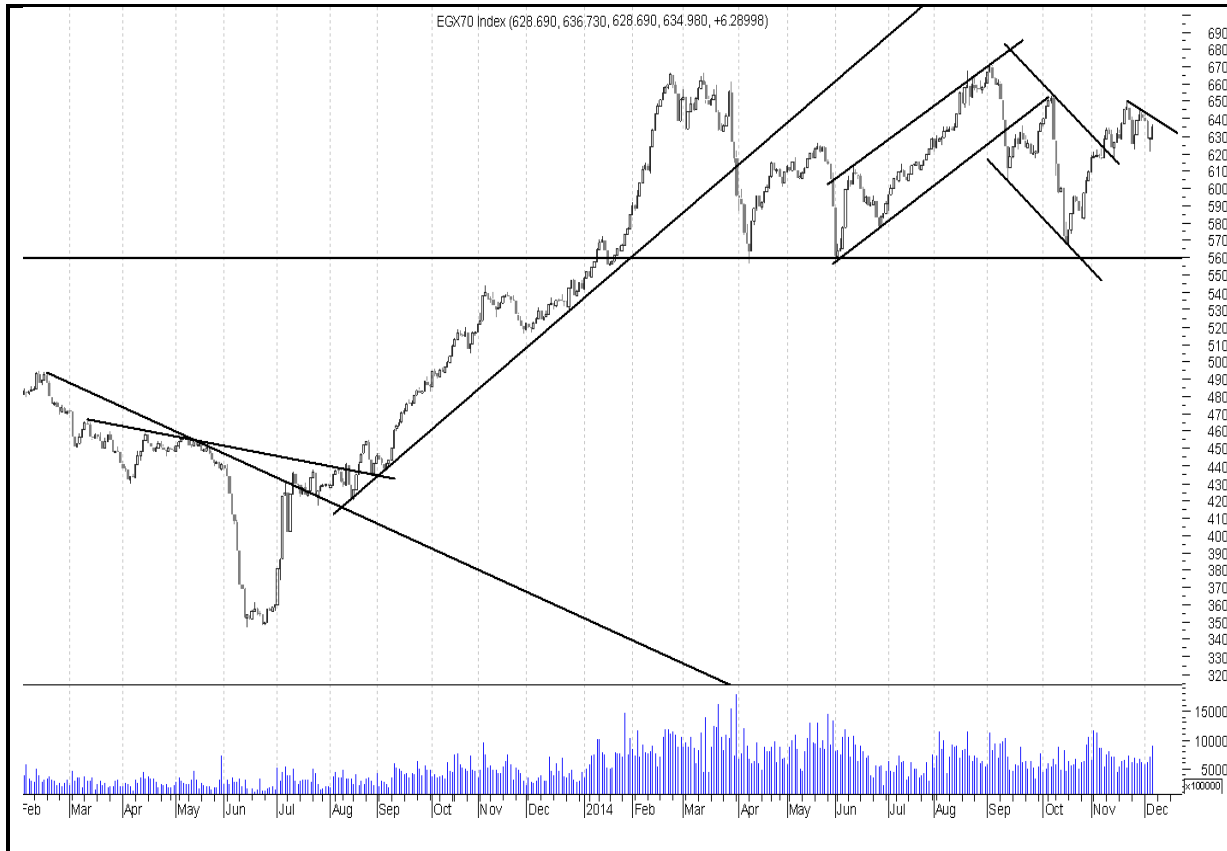


ملخص حالة الاتجاه		
المتوقع	حالة الاتجاه	الاتجاه
عرضي	صاعد	اتجاه متوسط المدى
هابط	هابط	اتجاه قصير المدى
التعليق على المؤشر جلسة امس		
ارتفع المؤشر من بداية الجلسة الى نهايتها ليغلق بالقرب من أعلى سعر وسط احجام وقيم تداولات مرتفعة		
السيناريو المتوقع على المدى القصير		
استمر الاداء الايجابي للمؤشر الرئيسي على الرغم من عدم تأثر اغلب اسهم السوق . وجد المؤشر بعض عمليات جني الارباح بالقرب من مستويات ٩٥٥٠ . يجد المؤشر مستويات دعم فرعية عند ٩٤٥٠ لا نتوقع كسرها لاسفل في الوقت الراهن . التعامل مع كل سهم على حدة ضروري . مستهدف السوق القادم ٩٦٣٠ .		

التنبية بإخلاء المسؤولية : هذا التقرير مبني على أسس التحليل الفني و المعلومات الواردة فيه يتم الحصول عليها من مصادر معروفة نعتقد في صحتها و هذا التقرير لا يعتبر توصية بالبيع والشراء إنما هو مجرد استشارة فنية والمستثمر يملك حرية البيع والشراء طبقا لقراره الاستثماري الخاص به .

EGX70

مقاومة		دعم		قيمة المؤشر			التداول		
مقاومة ٢	مقاومة ١	دعم ٢	دعم ١	نسبة التغير	إغلاق	أدنى	أعلى	حجم التداول بالاسهم	قيمة التداول بالجنيه
٦٥٣	٦٤٥	٦٠٩	٦٢٥	٠,٢٩%	٦٣٦,٨٣	٦٣٤,٩٨	٦٣٩,٢١	٢٢٧,٨٠٢,٩٢٨	٧٧٨ مليون



ملخص حالة الاتجاه		
المتوقع	حالة الاتجاه	الاتجاه
عرضي	عرضي	اتجاه متوسط المدى
عرضي	صاعد	اتجاه قصير المدى
التعليق على المؤشر جلسة امس		
ارتفع المؤشر حتى منتصف الجلسة عند أعلى سعر ثم بدء عمليات جني ارباح خفيفة حتى نهاية الجلسة ليغلق في منطقة وسط باحجام وقيم تداولات مرتفعة .		
السيناريو المتوقع على المدى القصير		
مازال الاداء العرضي يخيم على اداء مؤشر الشركات الصغيرة والمتوسطة . يجد المؤشر مستويات دعم فرعية عند ٦٢٢ - ٢٢٣ ربما تعمل على ايقاف الهبوط لفترة القادمة. مازلنا ننصح بالتعامل بحذر داخل الاسهم المكونة لهذا المؤشر مع وضع مستويات ٦٢٠ مستوى ايقاف خسائر والتعامل مع كل سهم على حدة . اختراق مستويات ٦٤١ ينهي الاداء العرضي للمؤشر .		

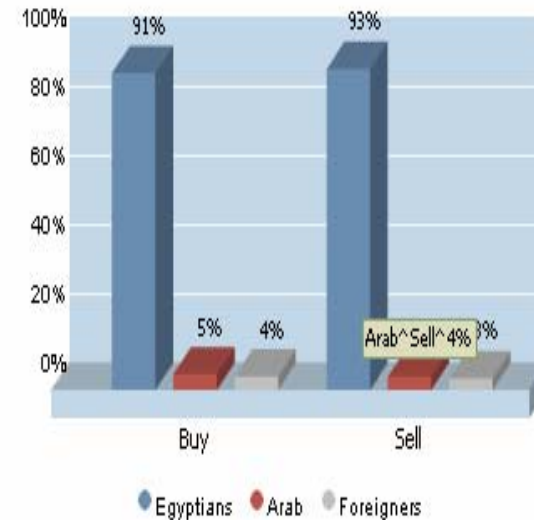
التنبية بإخلاء المسؤولية : هذا التقرير مبني على أسس التحليل الفني و المعلومات الواردة فيه يتم الحصول عليها من مصادر معروفة نعتقد في صحتها و هذا التقرير لا يعتبر توصية بالبيع والشراء إنما هو مجرد استشارة فنية والمستثمر يملك حرية البيع والشراء طبقا لقراره الاستثماري الخاص به .

الاسهم الاكثر نشاطا من حيث احجام التداولات		
نسبة التغير %	حجم التداول	السهم
0,71%	٨٠,٦٦٤,١٤٤	اوراسكوم للاتصالات
٠	٣٠,٣٦٢,٧٢٠	عامر جروب
4,62%	١٧,٧٩٥,٥٩٦	المصرية للمنتجات
5,26%	١٠,٥٩٥,٤١٦	العرفة القابضة
4,20%	١٠,٢٩٨,٥٠٠	اليكو

تعاملات المستثمرين

١٤:١٣:٠٧ ٢٠١٤/١٢/٠٧

الصافي	بيع	شراء	
١٧.٧٧١.٧٨٩,٢٠	١.٣٣٧.٤٣٠.٧٣٠,٧	١.٣١٩.٦٥٨.٩٤١,٥	المصريين
٩.٦٧٥.٣٢٠,٤	٥٦.٢٧٦.٢٣٦,٨	٦٥.٩٥١.٥٥٧,٢	العرب
٨.٠٩٦.٤٦٨,٨	٤٨.٦٨٧.٧٦٤,٠	٥٦.٧٨٤.٢٣٢,٨	الأجانب



الرسومات البيانية التاريخية لتعاملات المستثمرين

التنبيه بإخلاء المسؤولية : هذا التقرير مبني على أسس التحليل الفني و المعلومات الواردة فيه يتم الحصول عليها من مصادر معروفة نعتقد في صحتها و هذا التقرير لا يعتبر توصيه بالبيع والشراء إنما هو مجرد استشارة فنية والمستثمر يملك حرية البيع والشراء طبقا لقراره الاستثماري الخاص به .

الاسهم الاقل مخاطرة

المسهم	سعر الشراء الاول	دعم "متغير"	مقاومة "متغير"	الهدف	نسبة الربح	التعليق

توصيات شراء وبيع في ذات الجلسة T+0

السهم	سعر الشراء	سعر البيع	نسبة مخاطرة اليوم	ملحوظة*
عامر	١,٣٧	١,٤١		٨٠ - ٩٠ % عالي الخطورة جدا لا ينصح به
بالم هيلز	٤,٣٥	٤,٤٢		
مدينة نصر	٣٣,١٠	٣٤,٠٠	٦١ %	٦٠ - ٧٩ % اعلى من المتوسط ومن الممكن المغامرة به
بايونيرز	١٣,٨٠	١٤,٢٠		
جلوبال تليكوم	٤,٢١	٤,٢٧		٤٠ - ٥٩ % متوسط الخطورة ونسبة الربح موجودة
مصر الجديدة	٥٥,٠٠	٥٧,٠٠		
اوراسكوم للاعلام	١,٣٧	١,٤١		
السادس من اكتوبر	١٦,٠٠	١٦,٤٠		
المصرية للمنتجات	١,٣٣	١,٣٨		

التنبيه باخلاء المسؤولية : هذا التقرير مبني على أسس التحليل الفني و المعلومات الواردة فيه يتم الحصول عليها من مصادر معروفة نعتقد في صحتها و هذا التقرير لا يعتبر توصية بالبيع والشراء إنما هو مجرد استشارة فنية والمستثمر يملك حرية البيع والشراء طبقا لقراره الاستثماري الخاص به .

تحليل لاهم الاسهم

ايقاف خسائر	هدف	مقاومة	دعم
١,١٢	١,٤١	١,٣٣	١,١٧

نجاح السهم في تأكيد أختراق منطقة مقاومة قوية ليظهر نموذج فني إيجابي يؤهل السهم لاستكمال حركة الصاعده وصولاً لمستوي المقاومة .
لذلك ينصح بالاحتفاظ و المتاجره بالبيع عند المقاومات و إعادة الشراء بالقرب من الدعم .



ايقاف خسائر	هدف	مقاومة	دعم
١,٢٨	١,٥٣	١,٤٣	١,٣٢

إرتد السهم من منطقة الدعم الرئيسية وصولاً لمستوى القمة السابقة التي تتقابل مع خط الإتجاه الهابط لذلك يجب مراقبة السهم جيدا خلال الفتره القادمة .
لذلك ينصح بشراء جزء من المراكز عند مستويات ١,٣١ - ١,٣٢ .
استهدافا لاول مستويات مقاومة .



التنبيه بإخلاء المسئولية : هذا التقرير مبني على أسس التحليل الفني و المعلومات الواردة فيه يتم الحصول عليها من مصادر معروفة نعتقد في صحتها و هذا التقرير لا يعتبر توصيه بالبيع والشراء إنما هو مجرد استشارة فنية و المستثمر يملك حرية البيع والشراء طبقا لقراره الاستثماري الخاص به .

توصيات قصيرة الاجل

السهم	آخر سعر	اعلى	ادنى	دعم	مقاومة	هدف	توصية	تعليق	وقف الخسارة	نسبة الربح
اجواء	٤,٢٣	٤,٢٤	٤,١٣	٣,٩٠	٤,٤٠	٥,١٠	شراء	شراء جزء بحذر عند الدعوم	٣,٧٥	١٠%
بايونيرز	١٣,٩٠	١٤,١١	١٢,٩٦	١٣,٥٠	١٤,٠٠	١٤,٥٠	احتفاظ	تجميع عند الدعوم	١١,٣١	٣,١٨%
اوراسكوم للاعلام	١,٣٩	١,٤٢	١,٣٩	١,٣٣	١,٤٠	١,٤٢	تجميع	زيادة مراكز عند الدعم	١,٢٠	٢,٢٨%
مصر الجديدة للاساكن	٥٦,٧٠	٥٧,٧٠	٥٦,٧٠	٥٣,٥٠	٥٩,٠٠	٧٠,٠٠	احتفاظ	تخفيف عند المقاومات	٥٠,٢٠	٢,٣٢%
المجموعة المالية هيرمس	١٨,٥٠	١٩,٢٤	١٨,٢٠	١٧,٨٣	١٩,٢٠	١٩,٧٠	اتخفيف	زيادة مراكز عند الدعم	١٦,٥٠	٣,٣١%
الصعيد العامه	٢,٥٦	٢,٥٩	٢,٥٤	٢,٤٠	٢,٦٠	٢,٧٠	احتفاظ	تخفيف عند المقاومات	٢,٣٢	٢,٨٣%

التنبه باخلاء المسؤولية : هذا التقرير مبني على أسس التحليل الفني و المعلومات الواردة فيه يتم الحصول عليها من مصادر معروفة نعتقد في صحتها و هذا التقرير لا يعتبر توصيه بالبيع والشراء إنما هو مجرد استشارة فنية والمستثمر يملك حرية البيع والشراء طبقا لقراره الاستثماري الخاص به .

محفظة استثمارية طويلة الاجل

السهم	نسبة السهم من المحفظة	سعر الشراء	سعر التقييم	نسبة ربح / خسارة	اتجاه متوسط الاجل	هدف

بداية المحفظة :

هدف المحفظة الاستثمارية : (ثم غلق المحفظة الاستثمارية بناء على توصية مدير الاستثمار بتاريخ ٢٠١٤ / ١٠ / ١)

تقييم المحفظة الاستثمارية طويلة الاجل

المقارنة	القيمة بتاريخ	القيمة بتاريخ	نسبة الربح %
المؤشر			
المحفظة			

prepared by:

Ahmed Mohammed Thabet
Mona Moustafa
Islam Fathy
Mustafaa Ra'fat

Head ahmed.thabet@miragebrokerage.net
zeinab.mostafa@miragebrokerage.net
islam.fathi@miragebrokerage.net
mustafa@miragebrokerage.net

التنبيه بإخلاء المسؤولية : هذا التقرير مبني على أسس التحليل الفني و المعلومات الواردة فيه يتم الحصول عليها من مصادر معروفة نعتقد في صحتها و هذا التقرير لا يعتبر توصية بالبيع والشراء إنما هو مجرد استشارة فنية والمستثمر يملك حرية البيع والشراء طبقا لقراره الاستثماري الخاص به .

01

02

Technical analysis
SUCCESS

03



 [FACEBOOK.COM/MIRAGEBROKERAGE2](https://www.facebook.com/miragebrokerage2)
 [TWITTER.COM/MIRAGEBROKERGE1](https://www.twitter.com/miragebrokerage1)
 01000035159 / 01000035157


 بيت ميراج
 لتداول الأوراق المالية


 Mi
 Security

